

ENCUESTA SEMANAL

# SIGNOS



SMARTANALYTICS

---

INFORME N° 25

5 AL 12 DE DICIEMBRE - 2022

# INTRODUCCIÓN



Encuesta SIGNOS, con frecuencia semanal, está enfocada en conocer la opinión de los chilenos y chilenas sobre temas de alto interés y develar aquellos aspectos que más les preocupan a las personas como individuos.

SIGNOS se apega a los más altos estándares metodológicos y éticos en el desarrollo de este estudio.

La encuesta SIGNOS es un proyecto de **SmartAnalytics**, una empresa especializada en la evaluación de la opinión pública y en servicios de analítica avanzada de datos a través de herramientas de inteligencia artificial, bigdata y análisis geoespaciales.

Los datos de esta encuesta son información abierta útil para darle significado a la realidad. El enfoque de SIGNOS es facilitar esta interpretación a partir de un conjunto de mediciones con altos estándares de validez y confiabilidad.

## METODOLOGÍA

1

### FECHA DE ESTUDIO

5 al 12 de diciembre de 2022

### TIPO DE ESTUDIO

Estudio cuantitativo en base a una encuesta asistida por modelo aplicado a un marco muestral que permite calibrar las estimaciones de una muestra para ser representativa de la población de votantes de Chile en cuanto a las variables de edad, sexo, educación y ubicación geográfica.

2

### TIPO DE APLICACIÓN

Cuestionario digital auto aplicado en base a un algoritmo conversacional entrenado con inteligencia artificial. La calidad de las respuestas es verificada contra los datos del marco muestral.

3

4

### MUESTRA LOGRADA

706 casos

5

### ERROR MUESTRAL

El error muestral absoluto de 3,7 puntos porcentuales  
Este error muestral ha sido calculado bajo los siguientes supuestos:  
M.A.S. (Muestreo Aleatorio Simple), para Estimador de Proporción, Nivel de Confianza de 95% y Varianza Máxima ( $p = q = 0,5$ )



# RESUMEN

Esta encuesta nuevamente confirma que la voluntad respecto de un cambio completo de la constitución ha cambiado con respecto a lo que sucedía en los años anteriores. Ahora sólo el 48.8% considera que debe elaborarse una nueva constitución y el 40,9% de los encuestados considera que frente al triunfo del Rechazo hay que hacer sólo algunas reformas a la constitución actual y el 7.5% cree que debe mantenerse la constitución vigente.

También se ratifica que la ciudadanía ya no tiene mucha confianza en nuevos convencionales electos y la mayoría se inclina por fórmulas que incluyan a expertos en la redacción de la nueva constitución. De hecho, la opción para redactar una nueva constitución que alcanza el mayor respaldo es una Convención y un Comité de Expertos designado por el Congreso con un 25.7% comparado con un 15.2% que considera que la nueva constitución debiera ser redactada exclusivamente por una convención constituyente electa. Un 24,7% consdiera que debiera ser redactada por constituyentes y expertos electos.

La delincuencia aparece como la principal preocupación para casi la mitad de los encuestados con un 44,9% y la inflación y alza de precios aumenta a un 19,3%.

En esta semana, la gestión del Presidente Gabriel Boric obtiene una aprobación del 30.1% lo que se muy distante de los niveles de desaprobación que suben al 60.2%.

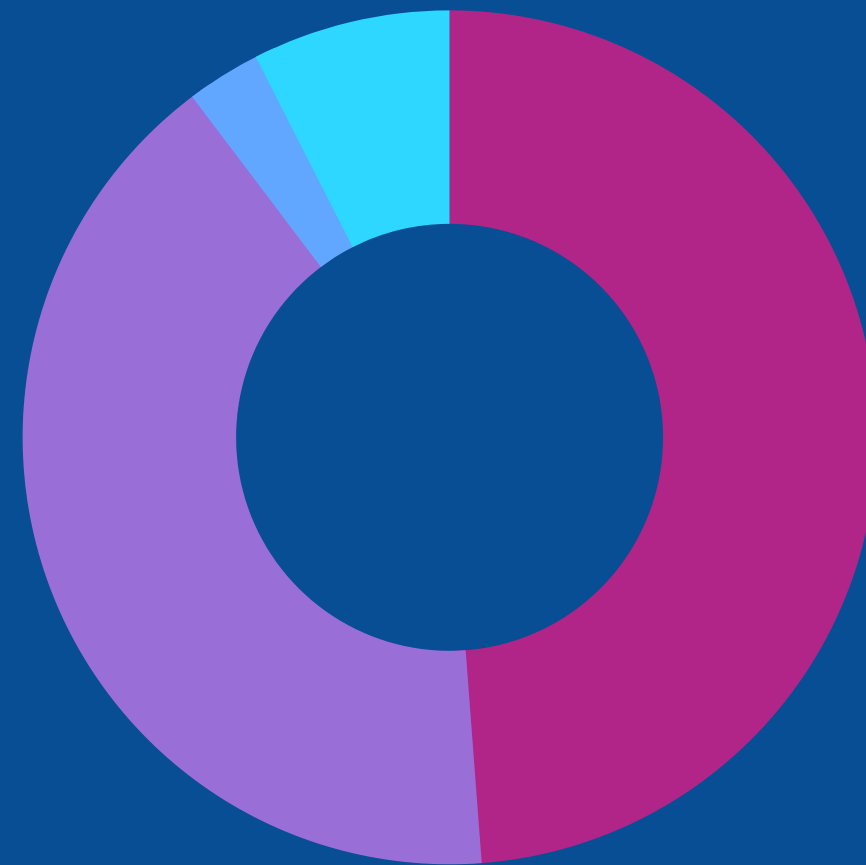


# SITUACIÓN POST PLEBISCITO

¿Qué quiere usted que pase ahora?

Que se mantenga la constitución del 80 vigente

7.5%



Que se haga una nueva constitución

48.8%

Que se le hagan algunas reformas a la constitución del 80

40.9%

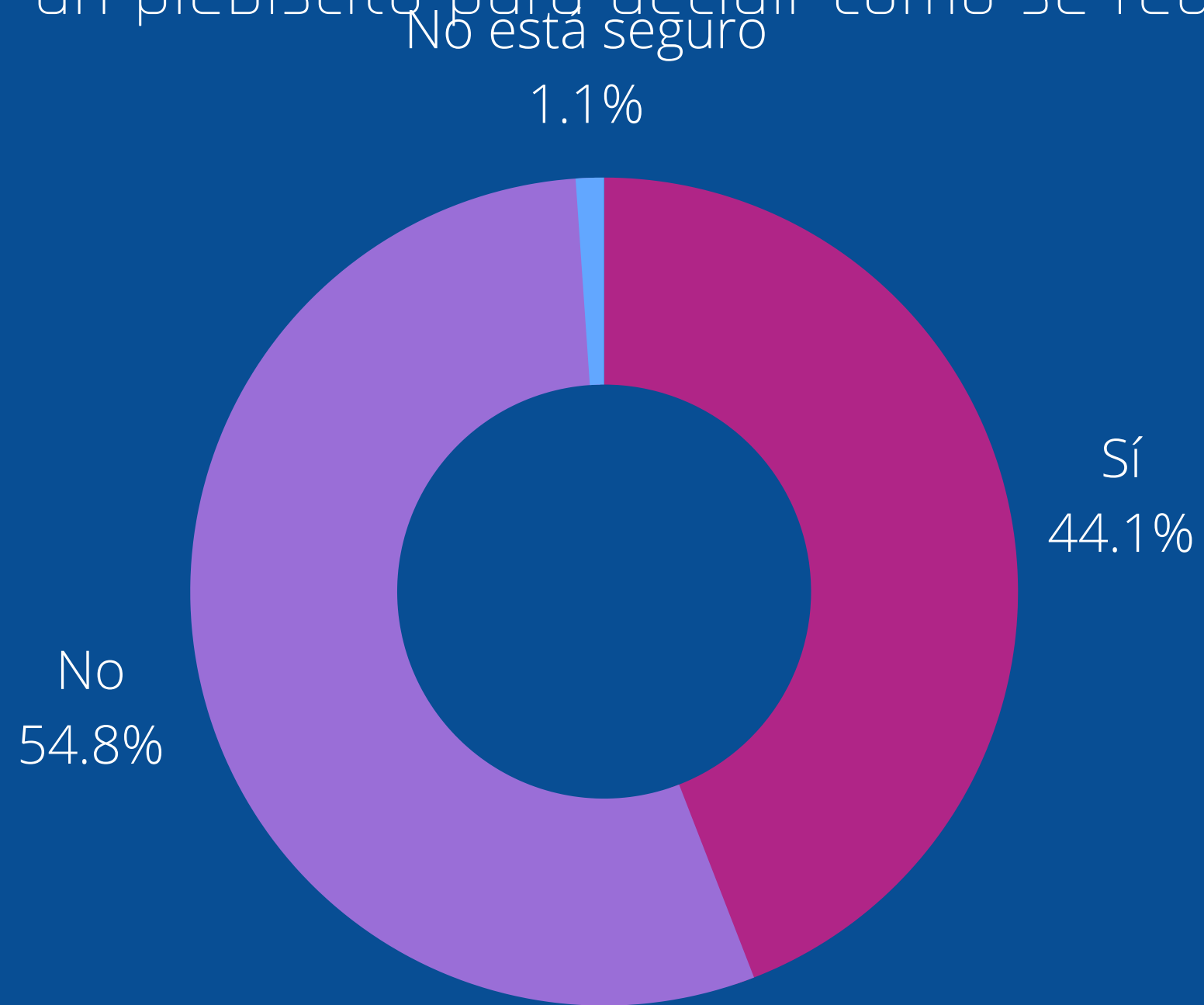
# REDACCIÓN DE UNA NUEVA CONSTITUCIÓN

¿Cuál alternativa le parece más acertada?



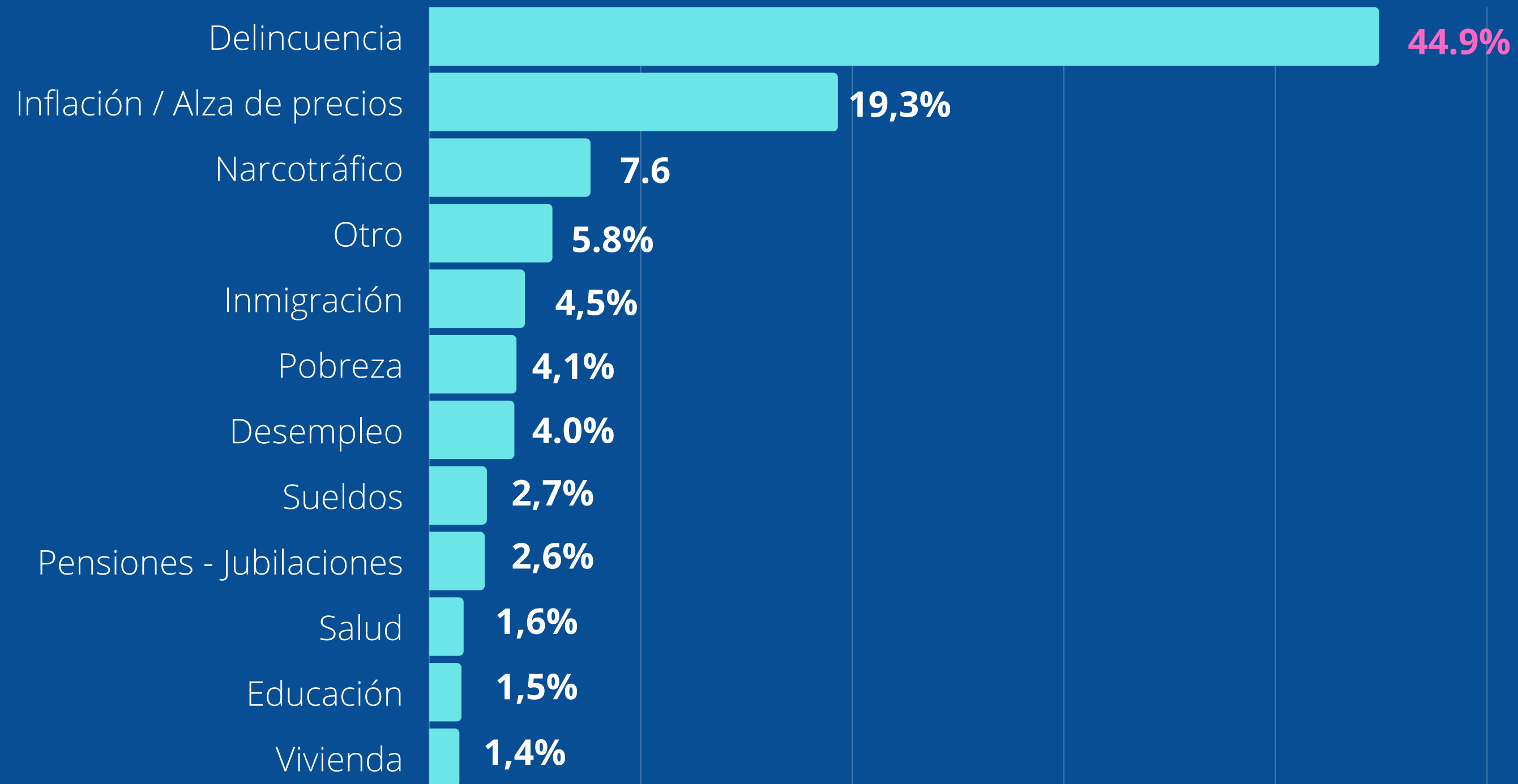
# PLEBISCITO DE ENTRADA

Debido a la falta de acuerdo de todos los sectores políticos, ¿cree usted que debe haber un plebiscito para decidir cómo se redactará la nueva constitución?



# PROBLEMAS DEL PAÍS

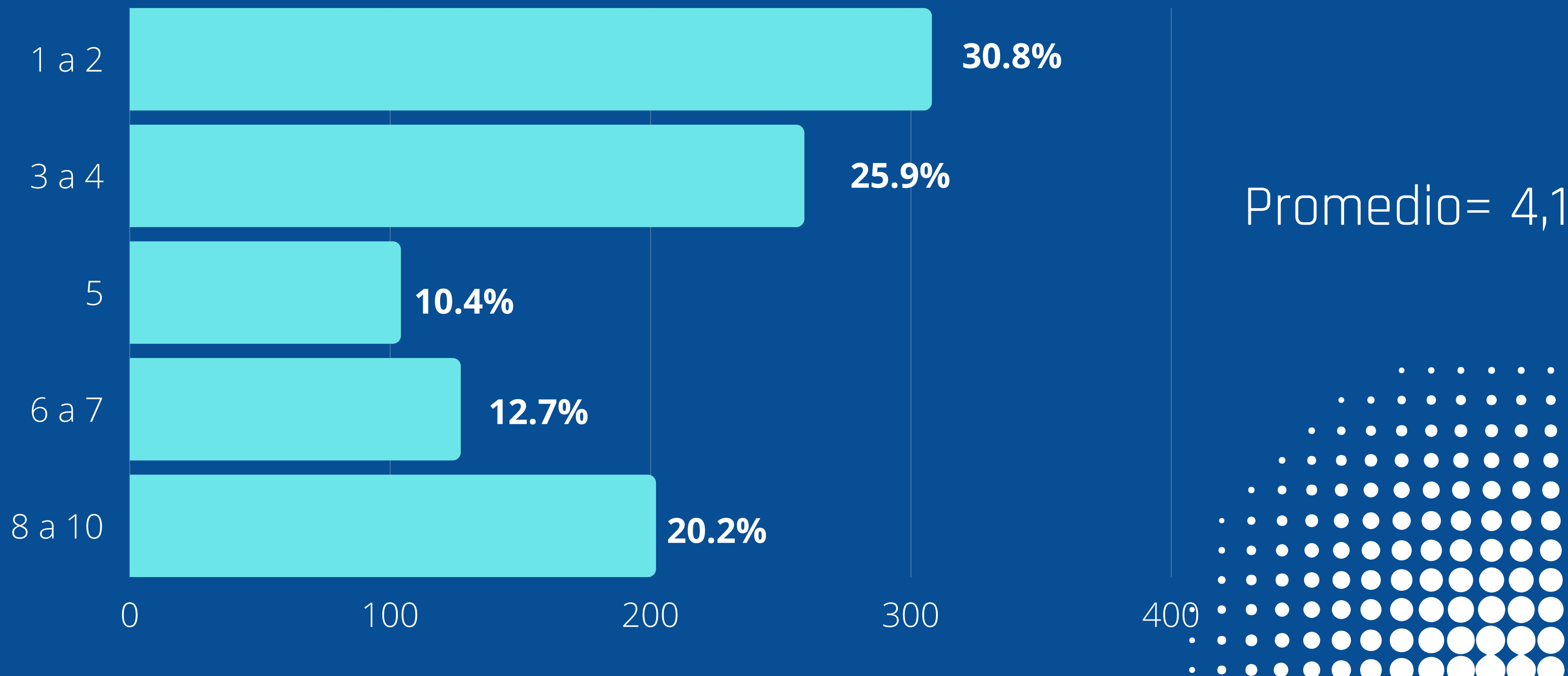
De los siguientes problemas ¿Cuál considera que es el más importante - actualmente - en Chile?





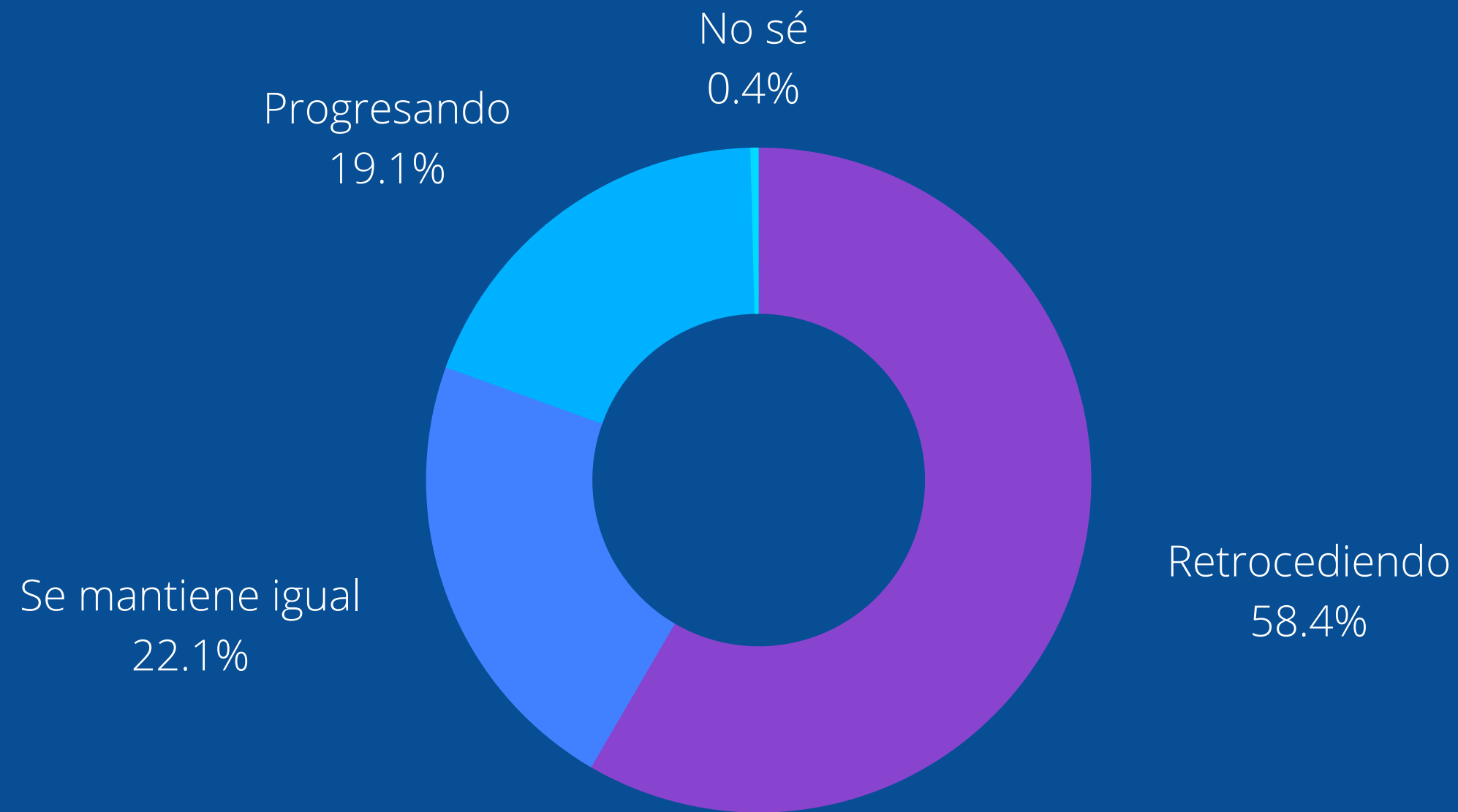
# ESTABILIDAD POLITICA DE CHILE

En una escala de 1 a 10, ¿Cuál es el grado de estabilidad política e institucional en Chile actualmente?



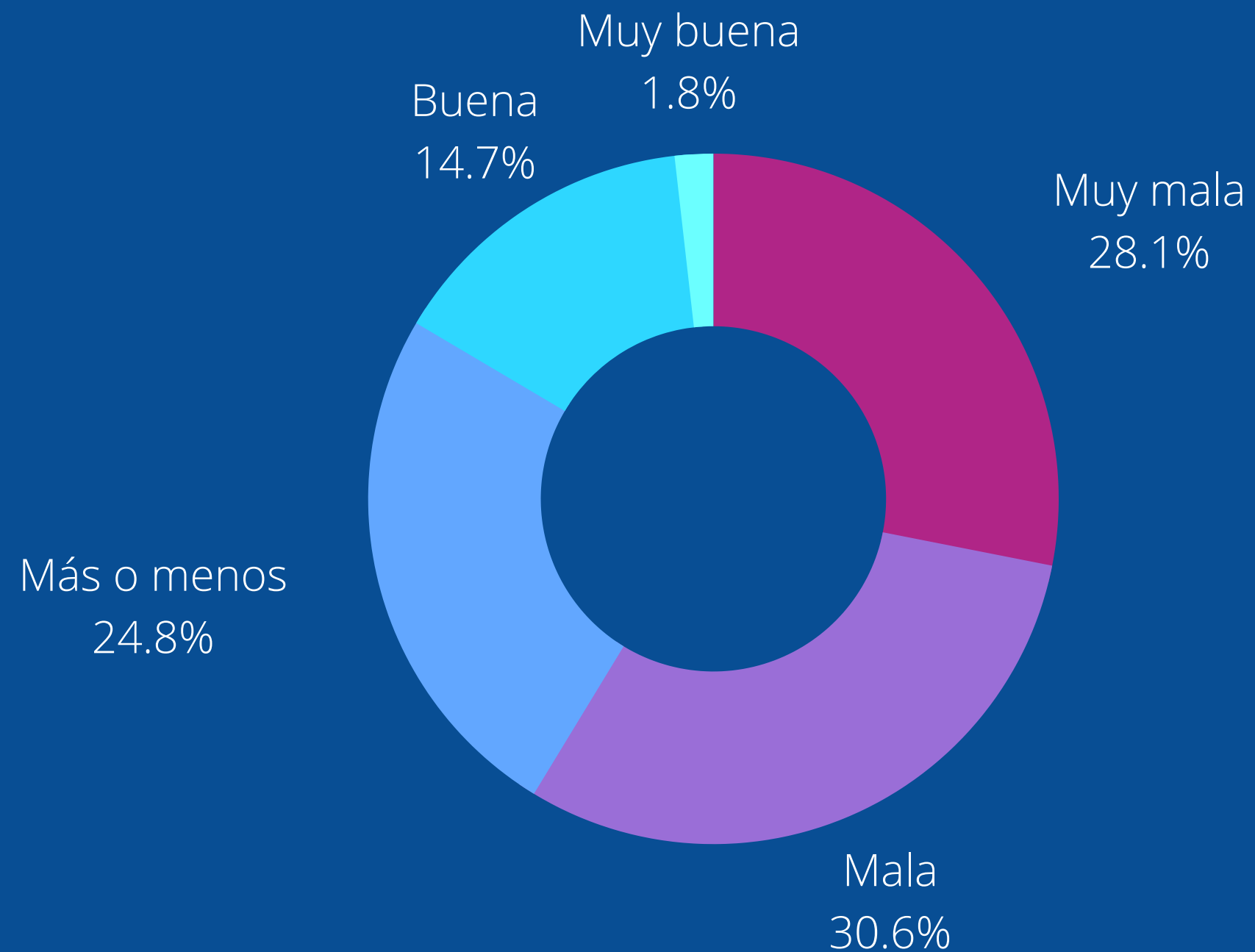
# PROGRESO O RETROCESO DEL PAÍS

En general, ¿usted considera que actualmente Chile está progresando, retrocediendo o se mantiene igual?



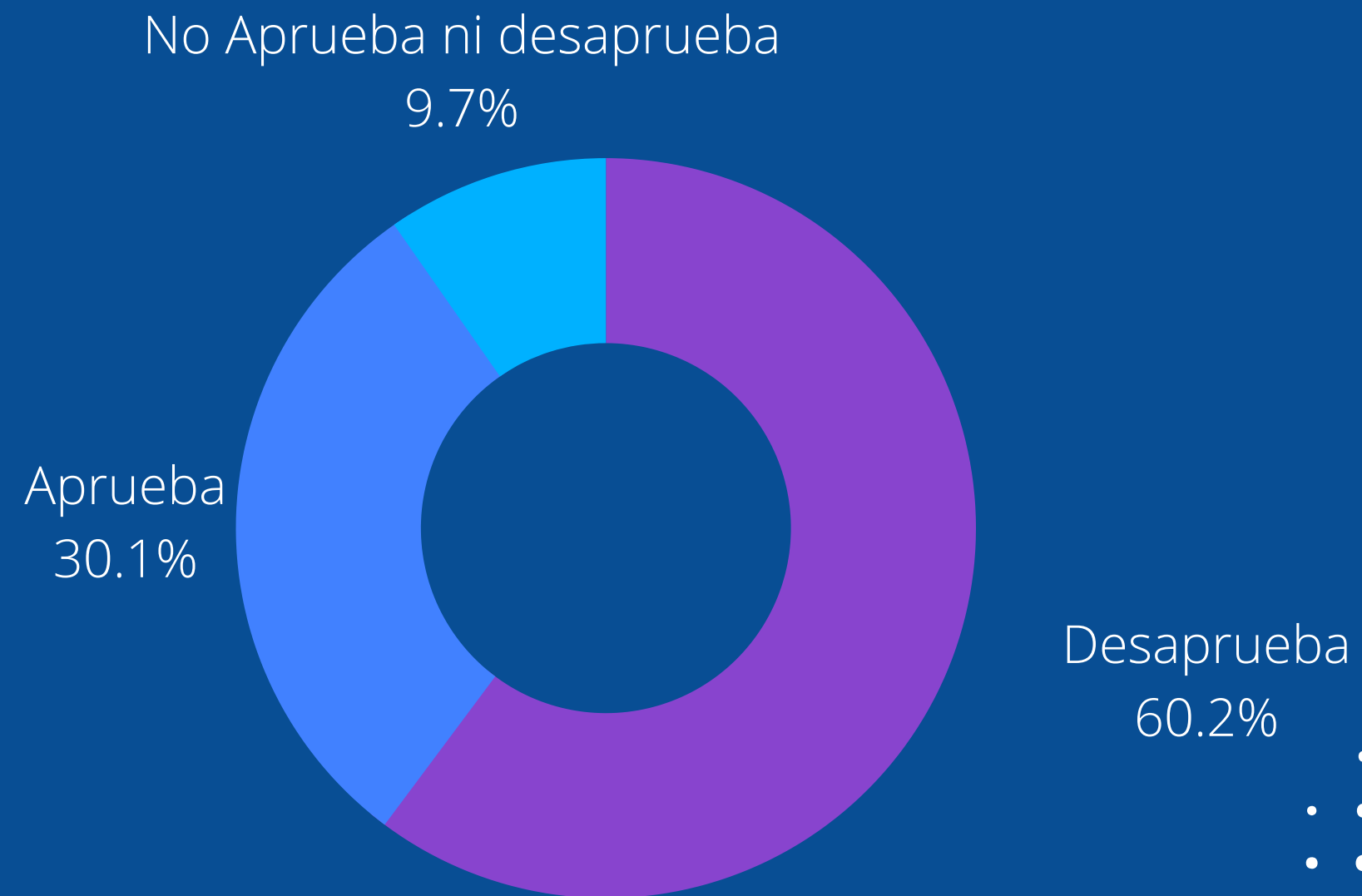
# SITUACIÓN ECONÓMICA DEL PAÍS

¿Cómo calificaría la situación económica del país?



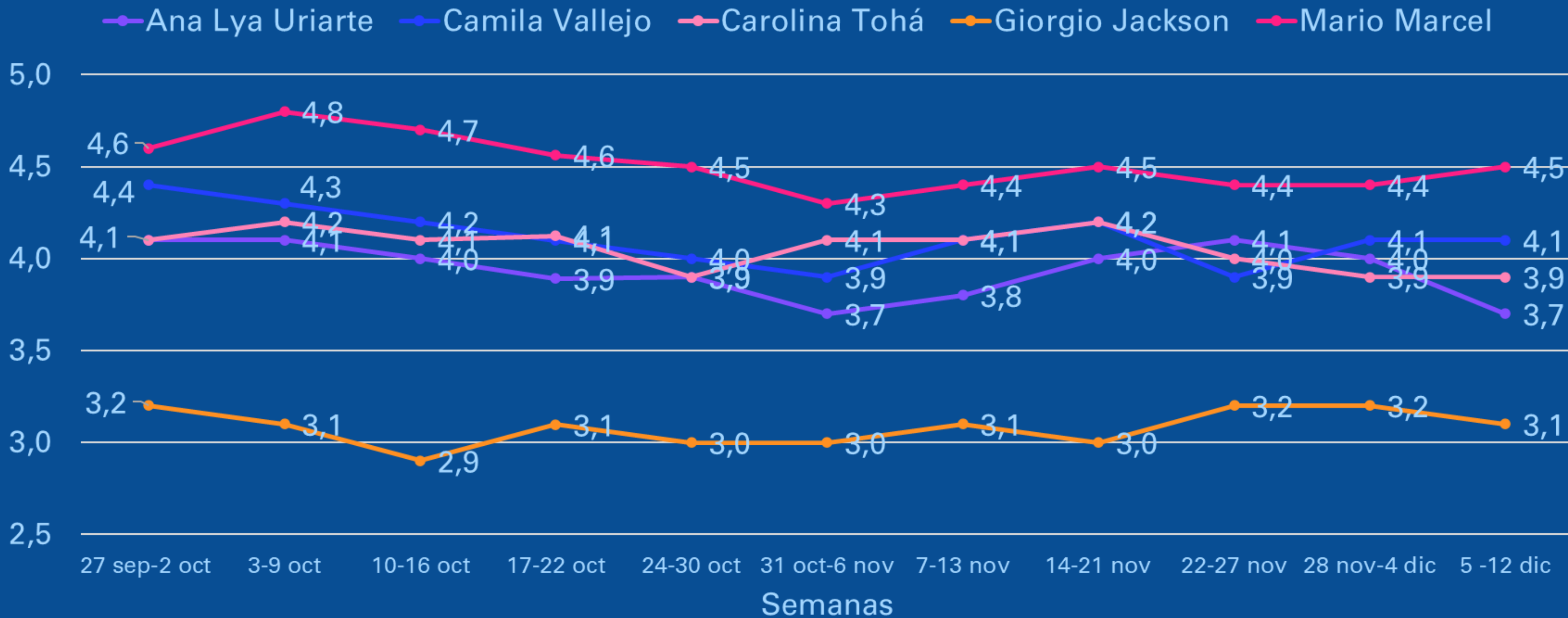
# EVALUACIÓN GESTIÓN DEL PRESIDENTE

Independiente de su política. ¿Usted aprueba o desaprueba la gestión del Presidente Gabriel Boric?



# EVALUACIÓN DE GESTIÓN DE MINISTROS PRINCIPALES

Notas de 1 a 7, dentro de los que conocen a cada ministro



# EVALUACIÓN DE GESTIÓN DE MINISTROS PRINCIPALES SEGÚN IDENTIFICACIÓN POLÍTICA

Notas de 1 a 7, dentro de los que conocen a cada ministro

	Apruebo Dignidad (Frente Amplio, PC y otras fuerzas políticas)	Chile Vamos (RN, UDI, Evopoli)	Ex Concertación (DC, PS, PPD, PR)	Ninguno	Otro	Partido de la Gente	Partido Republicano	Total
Ana Lya Uriarte	5,4	3,3	5,0	3,8	2,5	2,9	2,0	3,7
Camila Vallejo	6,7	2,4	5,4	3,8	2,8	2,3	1,9	4,1
Carolina Tohá	5,5	3,7	5,7	3,5	2,8	2,6	2,7	3,9
Giorgio Jackson	5,6	1,2	3,8	3,0	2,1	1,2	1,8	3,1
Mario Marcel	6,2	4,5	6,5	3,7	3,6	3,6	3,7	4,5

# ENCUESTA SIGNOS SMARTANALYTICS

*[www.smartanalytics.cl](http://www.smartanalytics.cl)*

*[contacto@smartanalytics.cl](mailto:contacto@smartanalytics.cl)*



**@EncuestaSignos**

