

ENCUESTA SEMANAL

SIGNOS



SMARTANALYTICS

INFORME N° 18

17 AL 23 DE OCTUBRE - 2022

INTRODUCCIÓN



Encuesta SIGNOS, con frecuencia semanal, está enfocada en conocer la opinión de los chilenos y chilenas sobre temas de alto interés y develar aquellos aspectos que más les preocupan a las personas como individuos.

SIGNOS se apega a los más altos estándares metodológicos y éticos en el desarrollo de este estudio.

La encuesta SIGNOS es un proyecto de **SmartAnalytics**, una empresa especializada en la evaluación de la opinión pública y en servicios de analítica avanzada de datos a través de herramientas de inteligencia artificial, bigdata y análisis geoespaciales.

Los datos de esta encuesta son información abierta útil para darle significado a la realidad. El enfoque de SIGNOS es facilitar esta interpretación a partir de un conjunto de mediciones con altos estándares de validez y confiabilidad.

METODOLOGÍA

1

FECHA DE ESTUDIO

17 al 23 de octubre de 2022

2

TIPO DE ESTUDIO

Estudio cuantitativo en base a una encuesta asistida por modelo aplicado a un marco muestral que permite calibrar las estimaciones de una muestra para ser representativa de la población de votantes de Chile en cuanto a las variables de edad, sexo, educación y ubicación geográfica.

3

TIPO DE APLICACIÓN

Cuestionario digital auto aplicado en base a un algoritmo conversacional entrenado con inteligencia artificial. La calidad de las respuestas es verificada contra los datos del marco muestral.

4

MUESTRA LOGRADA

762 casos

5

ERROR MUESTRAL

El error muestral absoluto de 3,6 puntos porcentuales
Este error muestral ha sido calculado bajo los siguientes supuestos:
M.A.S. (Muestreo Aleatorio Simple), para Estimador de Proporción, Nivel de Confianza de 95% y Varianza Máxima ($p = q = 0,5$)



RESUMEN


ESCENARIOS POST PLEBISCITO DE SALIDA

Esta semana de tercer aniversario del Estallido Social, muestra que una mayoría (64,4%) considera que dicho evento ha tenido o tendrá más efectos negativos que positivos sobre el país y sólo un 26,9% considera lo contrario.

Por otro lado, en esta séptima encuesta post plebiscito de salida se confirma que la voluntad respecto de un cambio completo de la constitución ha cambiado con respecto a lo que sucedía en los años anteriores. Ahora sólo el 49% considera que debe elaborarse una nueva constitución y el 42,7% de los encuestados considera que frente al triunfo del Rechazo hay que hacer sólo algunas reformas a la constitución actual y el 6,9% cree que debe mantenerse la constitución vigente.

También se ratifica que la ciudadanía ya no tiene mucha confianza en nuevos convencionales electos y la mayoría se inclina por fórmulas que incluyan a expertos en la redacción de la nueva constitución. De hecho, la opción para redactar una nueva constitución que alcanza el mayor respaldo es una Convención y un Comité de Expertos ambos 100% electos con un 30,3%. Sólo un 16% considera que la nueva constitución debiera ser redactada exclusivamente por una convención constituyente electa.

En esta semana, la gestión del Presidente Gabriel Boric obtiene una aprobación del 34,9% subiendo 3 puntos con respecto a la encuesta anterior, pero manteniéndose muy distante de los niveles de desaprobación.

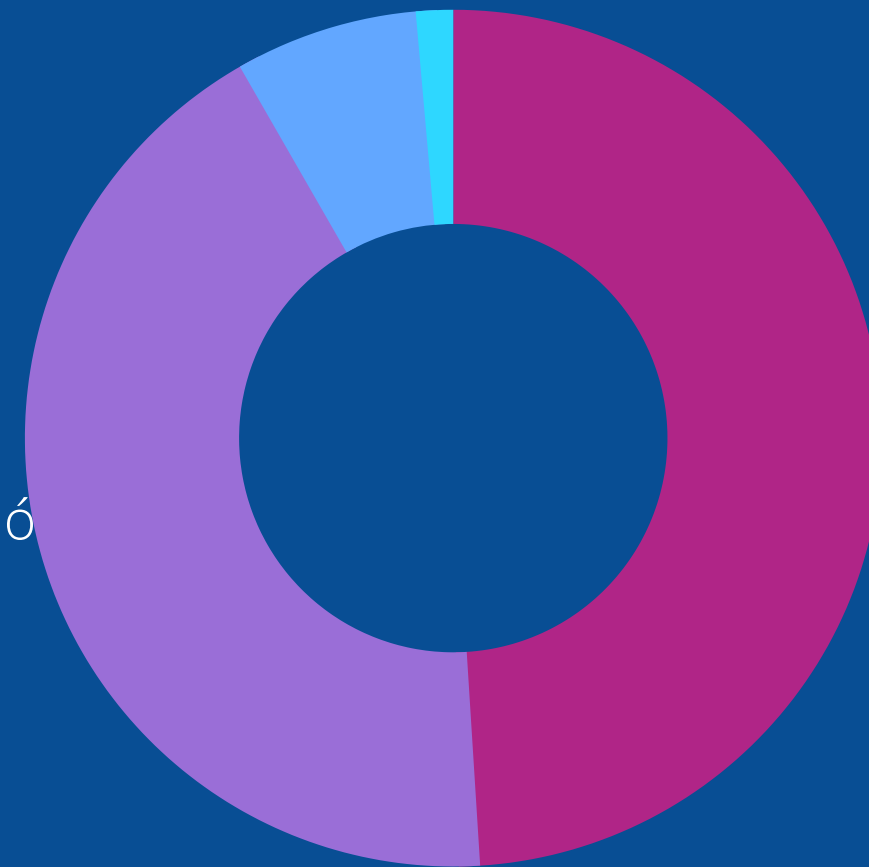


SITUACIÓN POST PLEBISCITO

¿Qué quiere usted que pase ahora?

Que se mantenga la constitución del 80 vigente

6.9%



Que se haga una nueva constitución

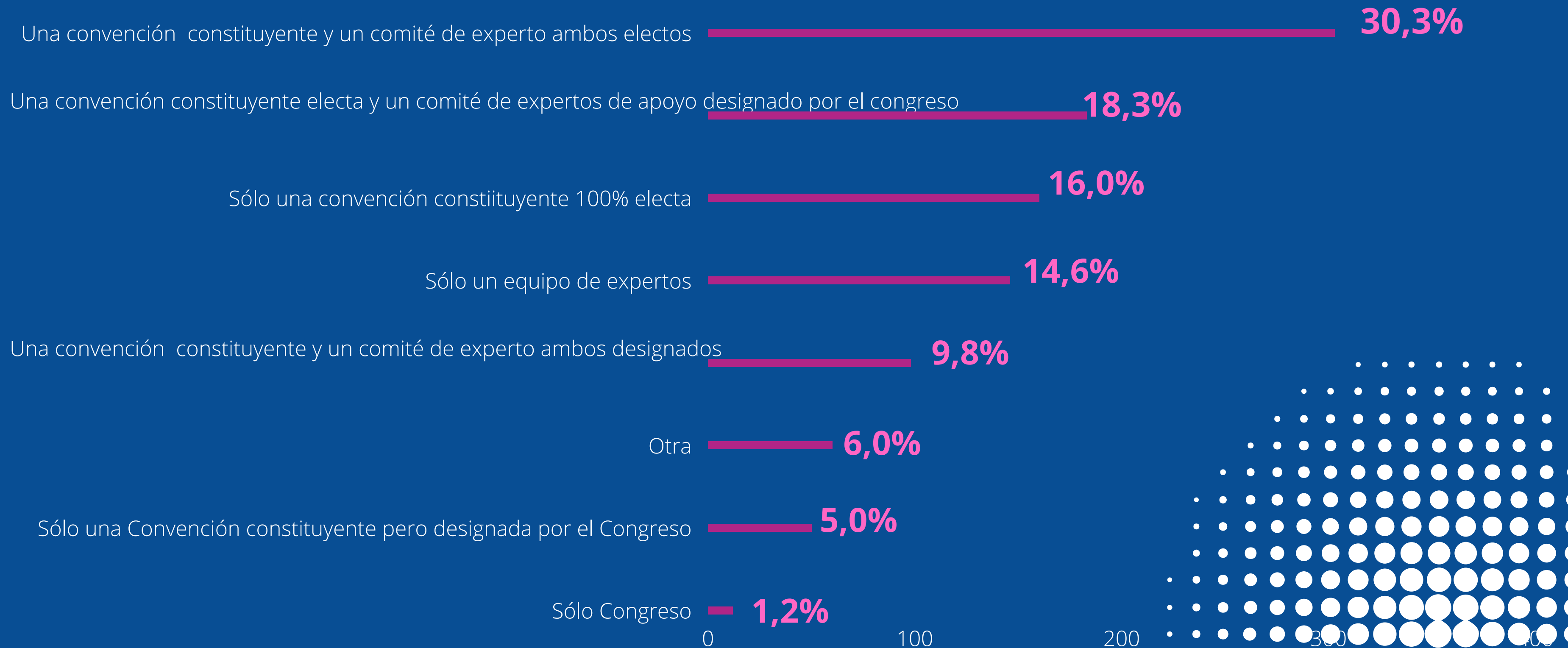
49%

Que se le hagan algunas reformas a la constitución

42.7%

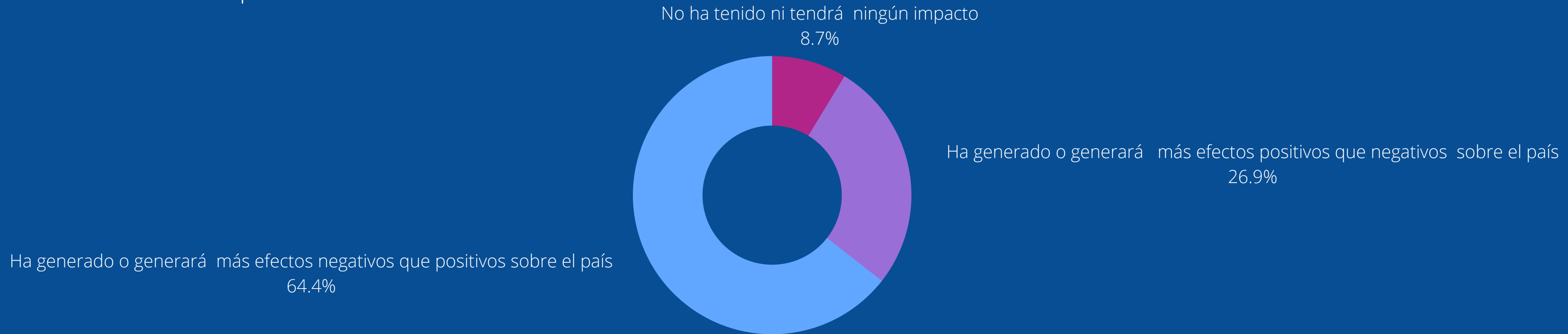
REDACCIÓN DE UNA NUEVA CONSTITUCIÓN

¿Cuál alternativa le parece más acertada?



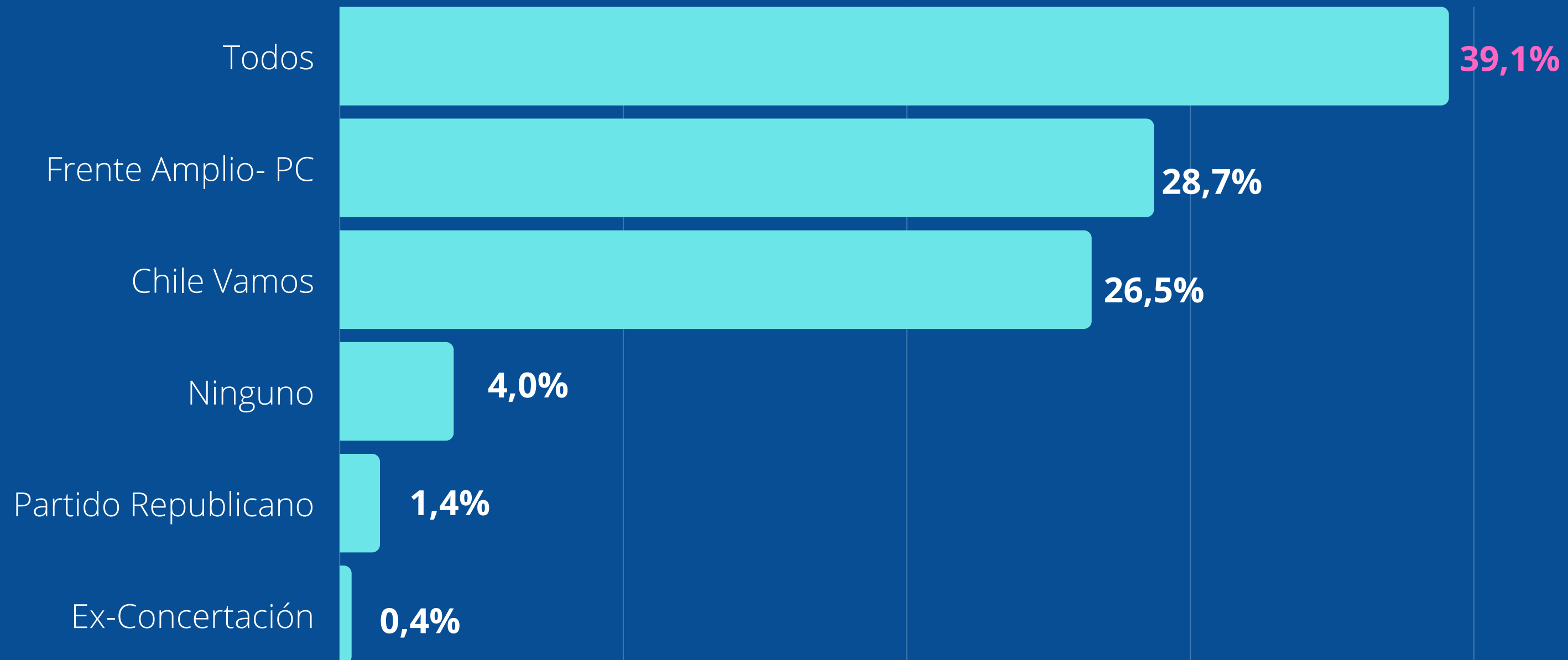
EFFECTOS DEL ESTALLIDO SOCIAL II

¿Sobre el Estallido Social comenzado en octubre del año 2019, usted cree que...?



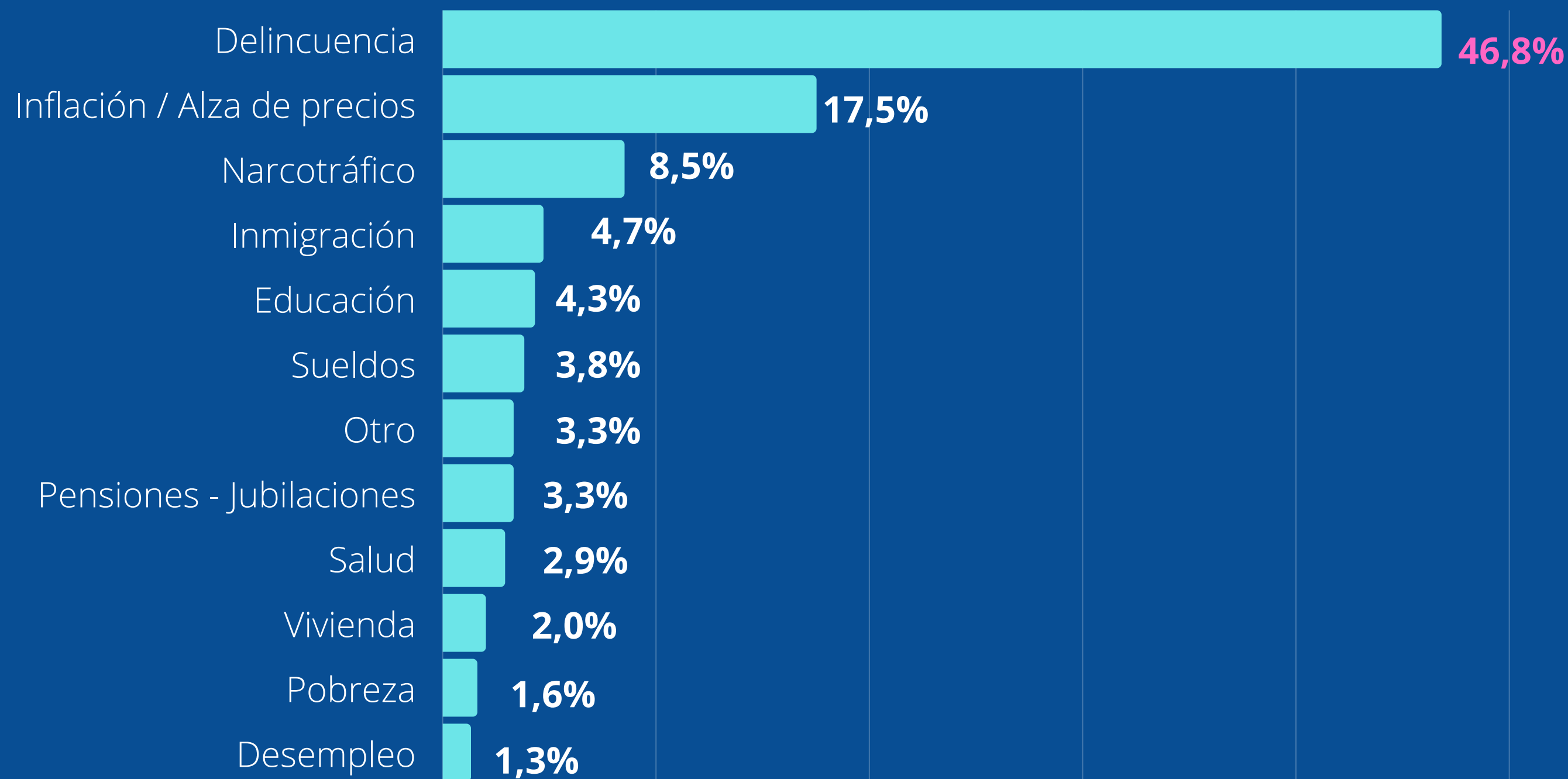
EFFECTOS DEL ESTALLIDO SOCIAL III

El estallido social buscaba mejorar la igualdad en Chile, entre otros aspectos. ¿A qué grupos políticos usted responsabiliza principalmente de que no se hayan logrado las demandas del estallido social?



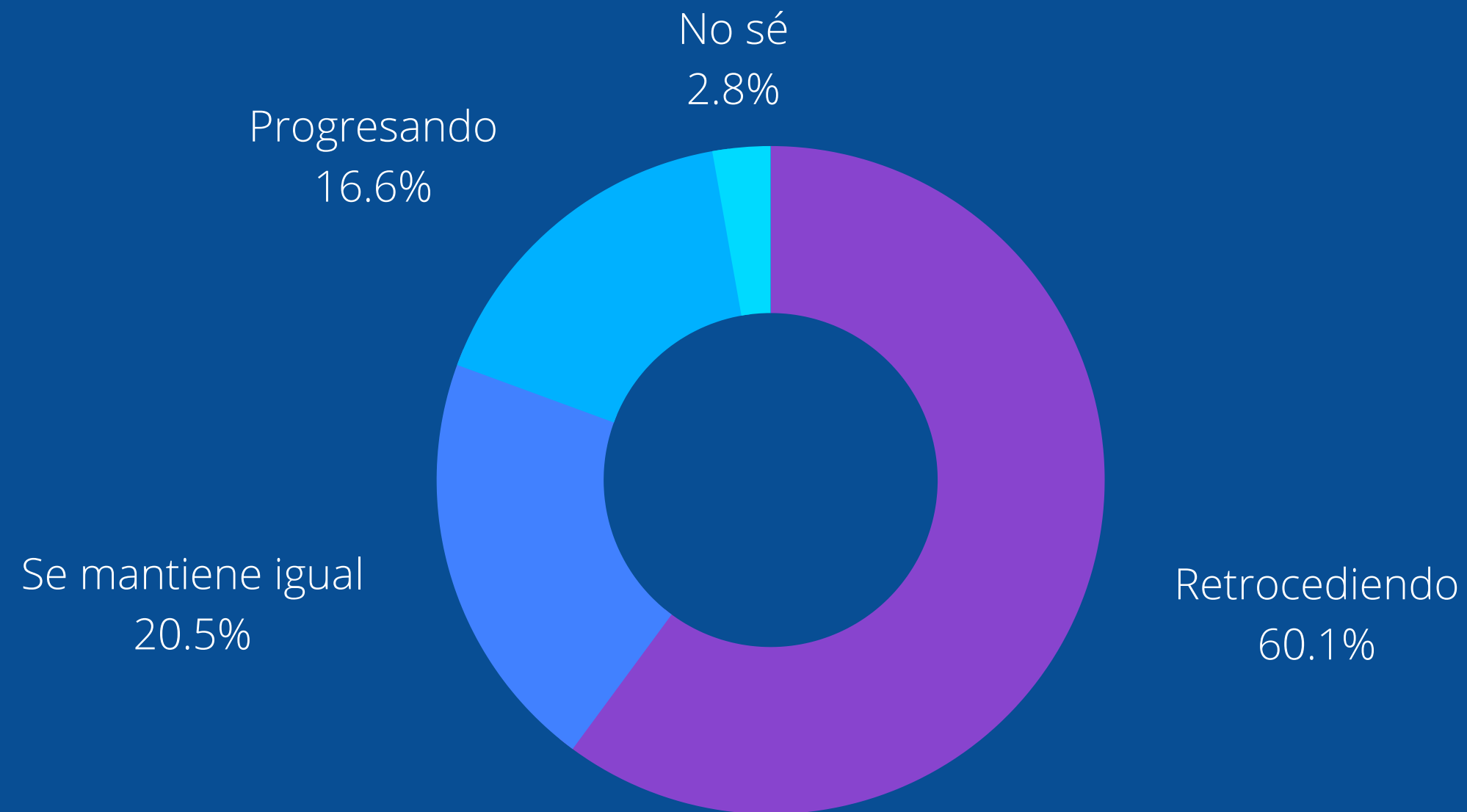
PROBLEMAS DEL PAÍS

De los siguientes problemas ¿Cuál considera que es el más importante - actualmente - en Chile?



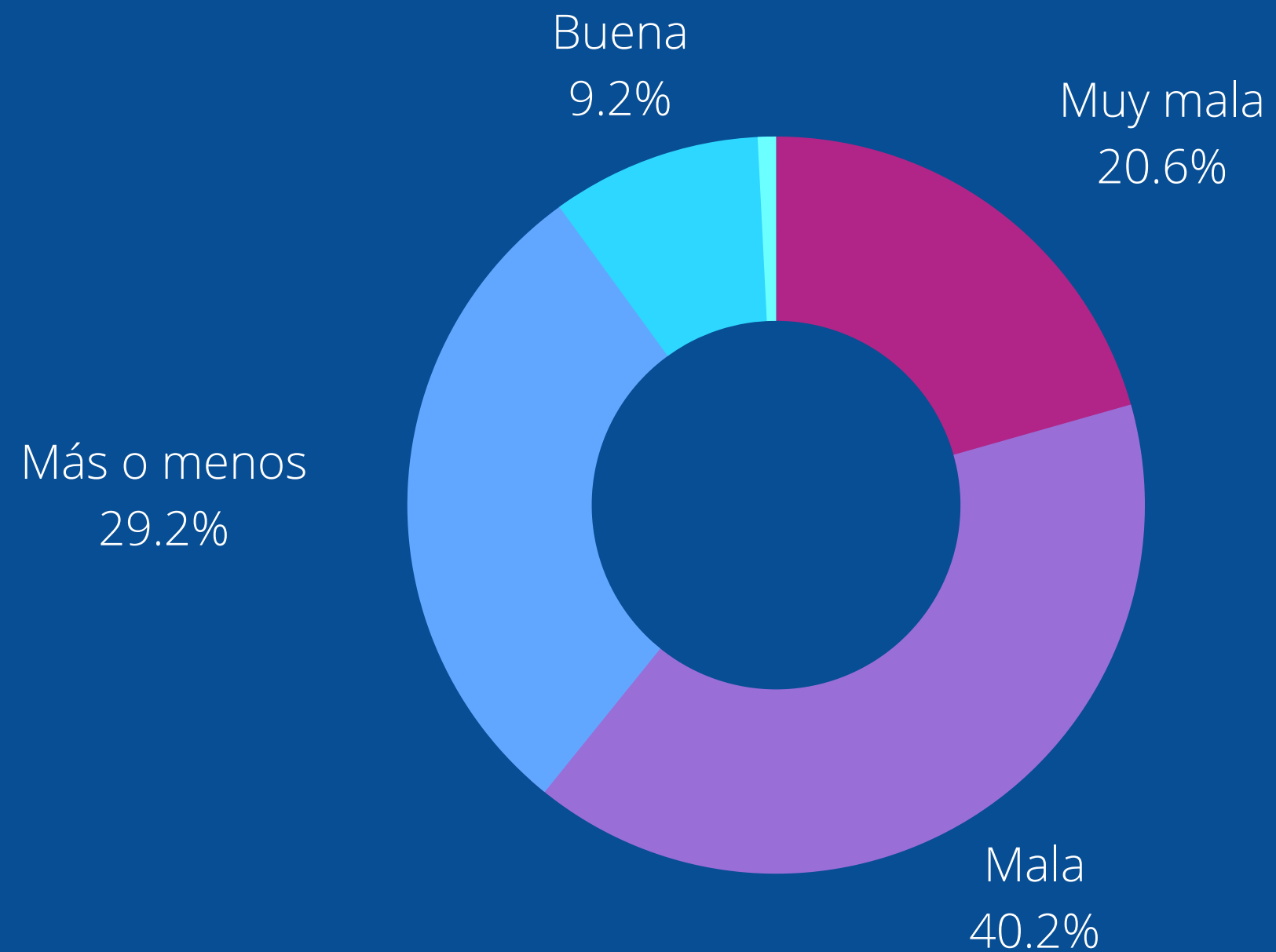
PROGRESO O RETROCESO DEL PAÍS

En general, ¿usted considera que actualmente Chile está progresando, retrocediendo o se mantiene igual?




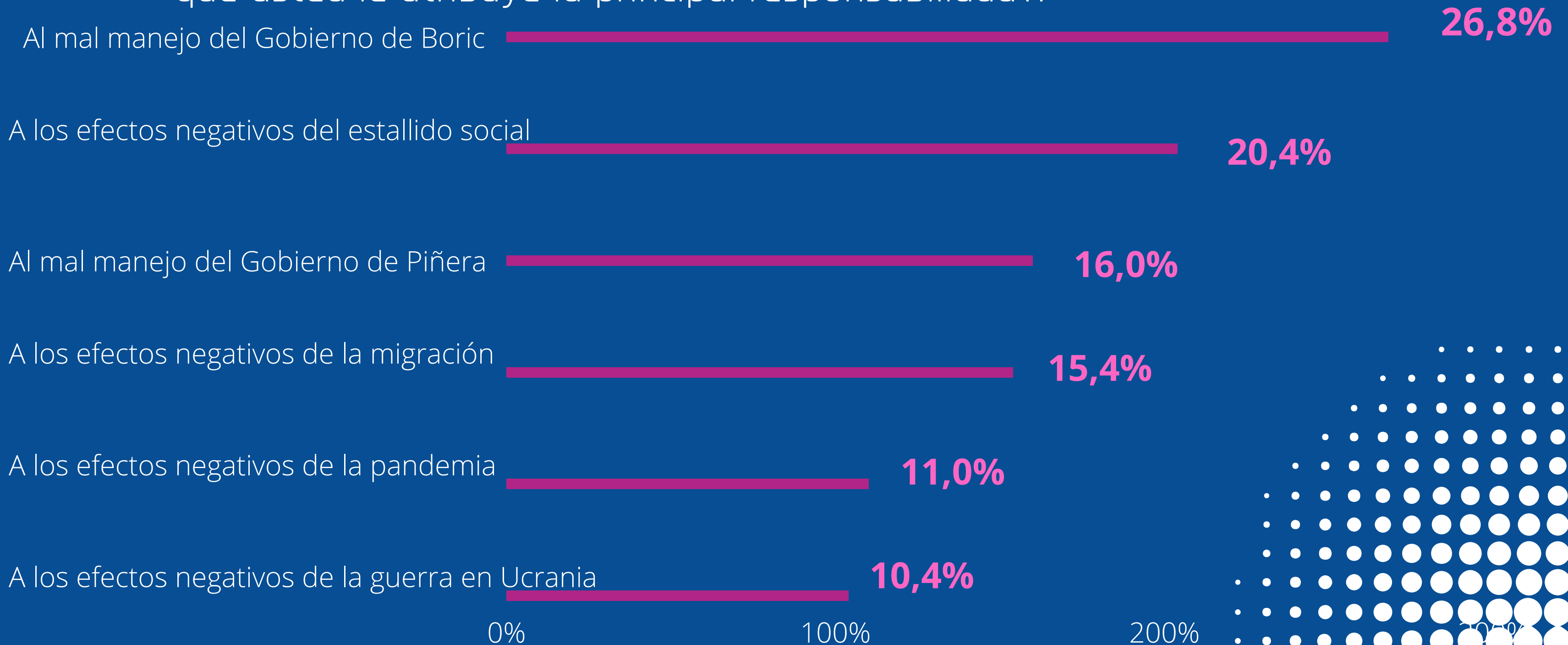
SITUACIÓN ECONÓMICA DEL PAÍS

¿Cómo calificaría la situación económica del país?



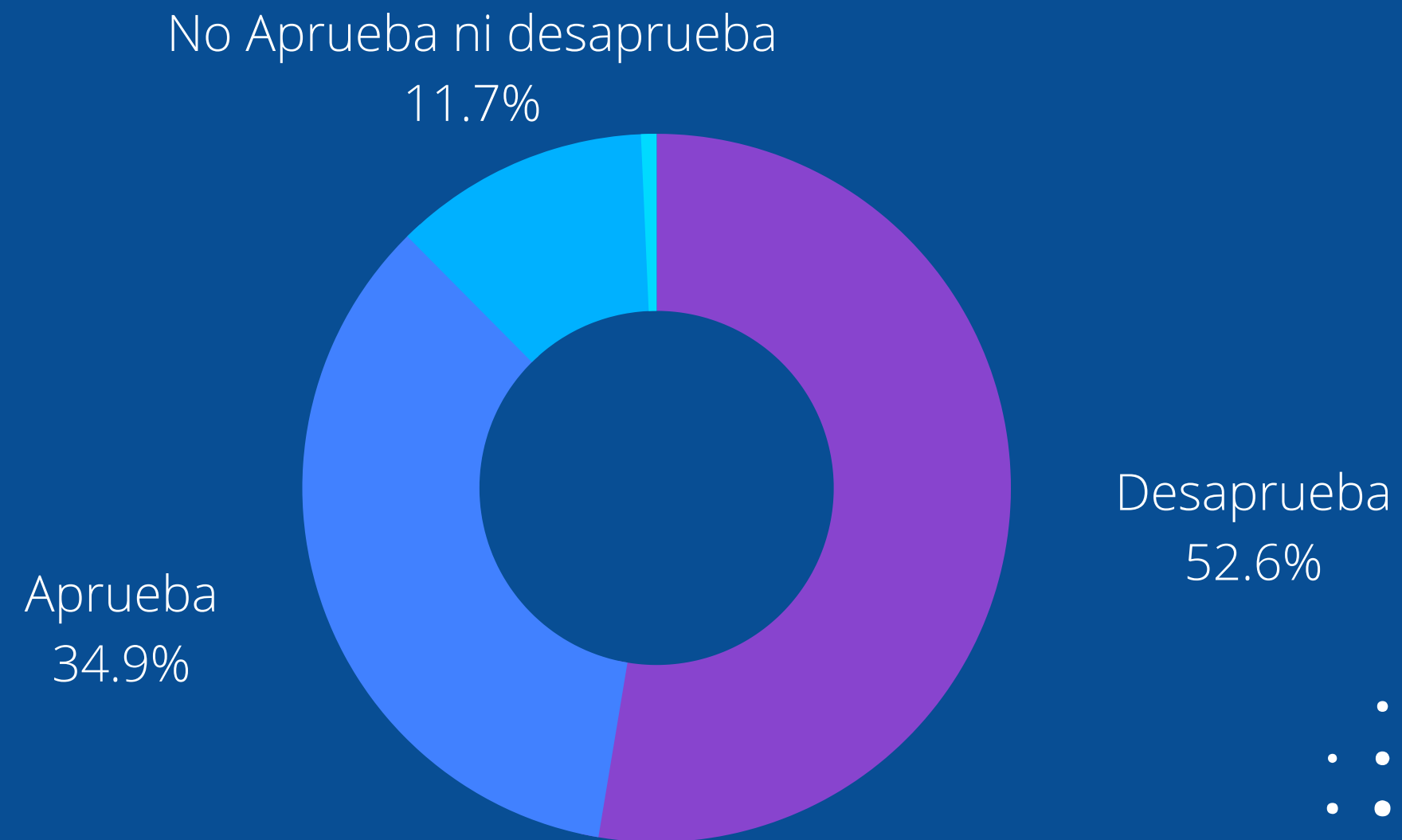
CAUSAS DE LA ACTUAL SITUACIÓN DEL PAÍS

Respecto de la situación actual del país, ¿cuáles son los DOS aspectos a los que usted le atribuye la principal responsabilidad?:



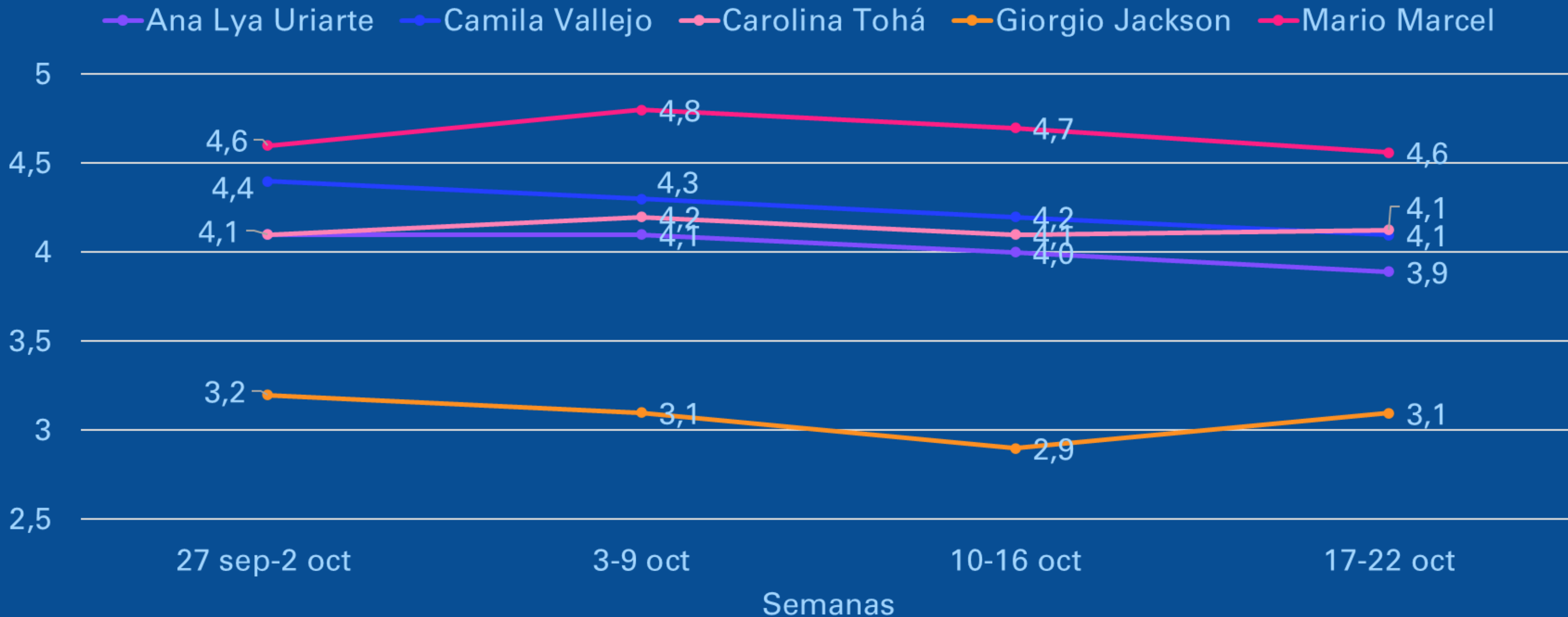
EVALUACIÓN GESTIÓN DEL PRESIDENTE

Independiente de su política. ¿Usted aprueba o desaprueba la gestión del Presidente Gabriel Boric?



EVALUACIÓN DE GESTIÓN DE MINISTROS PRINCIPALES

Notas de 1 a 7, dentro de los que conocen a cada ministro



EVALUACIÓN DE GESTIÓN DE MINISTROS PRINCIPALES SEGÚN IDENTIFICACIÓN POLÍTICA

Notas de 1 a 7, dentro de los que conocen a cada ministro

	Apruebo Dignidad (Frente Amplio, PC y otras fuerzas políticas)	Chile Vamos (RN, UDI, Evopoli)	Ex Concertación (DC, PS, PPD, PR)	Ninguno	Otro	Partido de la Gente	Partido Republicano	Total
Ana Lya Uriarte	5.6	3.4	5.3	3.5	2.5	3.0	2.2	3.9
Camila Vallejo	6.4	2.6	5.6	3.6	3.1	2.4	2.0	4.1
Carolina Tohá	5.5	3.6	5.5	3.8	3.1	2.8	2.9	4.1
Giorgio Jackson	5.4	1.5	3.6	2.8	2.0	1.0	1.6	3.1
Mario Marcel	6.3	4.2	6.2	4.0	3.5	3.7	4.0	4.6

ENCUESTA SIGNOS SMARTANALYTICS

www.smartanalytics.cl

contacto@smartanalytics.cl



@EncuestaSignos

